

Medarbejdersøgning


Med medarbejdersøgning er der mulighed for at søge efter medarbejder, som er oprettet i CMD ved hjælp af organisationsmodulet. Søgningen kan foretages på to måder; søg på personens for bogstav i fornavnet eller ved fritekstsøgning. På hjemmesiden kunne modulet se ud som herunder efter en søgning er foretaget.

Medarbejdere


Find en medarbejder ud fra personens for bogstav i fornavnet: A B C D E F G H I J K L M N
O P Q R S T U V X Y Z Æ Ø Å

eller:


søg på personens navn:



Klaus Mortensen
klm@conscius.com
Nørresundby



Marianne Kjær
Jensen
maj@conscius.com
Nørresundby



Adm. direktør
Bettina K.
Egerland
bet@conscius.com
Nørresundby

Figur 1 – Medarbejdersøgning efter søgning er foretaget, som den kan se ud på sitet

Inden komponenten kan benyttes, skal den indsættes i CMD – f.eks. i et folderlayout. Efterfølgende skal parametrene indstilles, hvilket gøres ved at klikke på skruenøglen. Herved åbnes skærbilledet som ses herunder.

Edit Parameters - Microsoft Internet Explorer

OK Cancel

Edit Parameters for the "SearchPerson_general" Component:

Name	Value	Hint
SubmitButtonText:	Søg	The text shown on the submit button
FreetextText:	søg på personens navn:	The text shown to the left of the freetext search
LetterText:	Find en medarbejder ud fra personens for bogstav i for	The text shown to the left of the letter search
MailFolder:		The uri of a folder holding a pagelayout with a compMail component
PersonsPrLine:	3	The number of employees to show along side (number for columns)
SearchFolder:	/sparhim/Om sparekassen/	The folder with the employees (any number of org/persons)
ShowCity:	<input type="checkbox"/>	Should the city be shown
ShowCountry:	<input type="checkbox"/>	Should the country be shown
ShowEmail:	<input checked="" type="checkbox"/>	Should the e-mail address be shown
ShowFax:	<input type="checkbox"/>	Should the fax be shown
ShowFirstName:	<input checked="" type="checkbox"/>	Should the first name be shown
ShowJobTitle:	<input checked="" type="checkbox"/>	Should the job title be shown
ShowLastName:	<input checked="" type="checkbox"/>	Should the last name be shown
ShowMobile:	<input type="checkbox"/>	Should the Mobile be shown
ShowPhone:	<input type="checkbox"/>	Should the phone be shown
ShowPostalcode:	<input type="checkbox"/>	Should the postalcode be shown
ShowStreet:	<input type="checkbox"/>	Should the street be shown
ShowWorkLocation:	<input checked="" type="checkbox"/>	Should the work location be shown
ShowWorkPhone:	<input type="checkbox"/>	Should the workphone be shown
TextBetween:	eller:	The text shown between the letter search and the freetext search
TopLeftCellWidth:	50	The width of the top left cell in percent

Figur 2 – parameterskærbilledet til medarbejdersøgning.

- **SubmitButtonText:** Teksten som står på søgeknappen ved fritekstsøgning.
- **FreetextText:** Teksten som vises til venstre for fritekstsøgningsfeltet.
- **LetterText:** Teksten som vises til venstre for bogstavsøgningen.
- **MailFolder:**
- **PersonsPrLine:** Angiver hvor mange personer der skal vises pr. linie i søgeresultatet.
- **SearchFolder:** Stien til mappen hvori søgningen skal foretages. Der søges også i mappens undermapper. I mappen eller i en af dens undermapper skal der eksistere nogle medarbejdere, som er oprettet ved hjælp af CMD's organisationsmodul.
- **ShowCity:** Hvis checkboksen er afkrydset vises medarbejderens by, under den forudsætning, at byen er indtastet under medarbejderne.
- **ShowCountry:** Hvis checkboksen er afkrydset vises medarbejderens land, under den forudsætning, at landet er indtastet under medarbejderne.
- **ShowEmail:** Hvis checkboksen er afkrydset vises medarbejderens e-mail, under den forudsætning, at e-mailen er indtastet under medarbejderne.
- **ShowFax:** Hvis checkboksen er afkrydset vises medarbejderens fax, under den forudsætning, at faxen er indtastet under medarbejderne.
- **ShowFirstName:** Hvis checkboksen er afkrydset vises medarbejderens fornavn, under den forudsætning, at fornavnet er indtastet under medarbejderne.
- **ShowJobTitle:** Hvis checkboksen er afkrydset vises medarbejderens jobtitel, under den forudsætning, at jobtitlen er indtastet under medarbejderne.



- **ShowLastName:** Hvis checkboksen er afkrydset vises medarbejderens efternavn, under den forudsætning, at efternavnet er indtastet under medarbejderne.
- **ShowMobile:** Hvis checkboksen er afkrydset vises medarbejderens mobilnummer, under den forudsætning, at mobilnummeret er indtastet under medarbejderne.
- **ShowPhone:** Hvis checkboksen er afkrydset vises medarbejderens telefonnummer, under den forudsætning, at telefonnummeret er indtastet under medarbejderne.
- **ShowPostalcode:** Hvis checkboksen er afkrydset vises medarbejderens postnummer, under den forudsætning, at postnummeret er indtastet under medarbejderne. Hvis også ShowCity er valgt, vises postnummeret foran byen, ellers vises det på en linie for sig selv.
- **ShowStreet:** Hvis checkboksen er afkrydset vises medarbejderens gade, under den forudsætning, at gaden er indtastet under medarbejderne.
- **ShowWorkLocation:** Hvis checkboksen er afkrydset vises medarbejderens joblocation, under den forudsætning, at joblocationen er indtastet under medarbejderne.
- **ShowWorkPhone:** Hvis checkboksen er afkrydset vises medarbejderens arbejdstelefon, under den forudsætning, at arbejdstelefonen er indtastet under medarbejderne.
- **TextBetween:** Teksten som vises mellem bogstavsøgningen og fritekstsøgningen.
- **TopLeftCellWidth:** Bredden på kolonnen til venstre i procent. Kolonnen er figur 1 den som indeholder teksterne "Find en medarbejder ud fra...", "eller:" og "søg på personens navn:".

I medarbejdersøgning kan følgende styles benyttes:

- **searchLetterText:** Styler teksten, som er indtastet i LetterText feltet i parametervinduet. I ovenstående eksempel "Find en medarbejder ud fra personens forbogstav i fornavnet:".
- **searchTextBetween:** Styler teksten, som er indtastet i TextBetween feltet i parametervinduet. I ovenstående eksempel "eller:".
- **searchFreeTextText:** Styler teksten, som er indtastet i FreetextText feltet i parametervinduet. I ovenstående eksempel "søg på personens navn:".
- **searchLetterLink:** Styler alfabetet under bogstavsøgningen.
- **searchButton:** Styler søgeknappen under fritekstsøgning.
- **searchTopTable:** Styler tabellen som indeholder bogstavsøgning og fritekstsøgning.
- **searchResultTable:** Styler tabellen som indeholder resultaterne.
- **searchResultTd:** Styler td'erne i resultattabellerne.
- **searchBox:** Styler tekstfeltet til fritekstsøgning.