

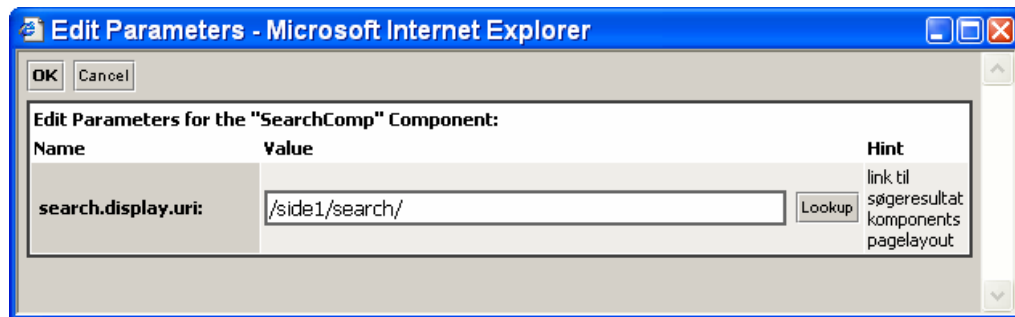
Fritekstsøgning

CMD version 3.1.10 og de efterfølgende versioner understøtter fritekstsøgning. Funktionaliteten er delt op i to komponenter:

- En søgeformkomponent hvori der findes et tekstfelt til indtastning af søgestrengen samt en søgeknop.
- En resultatlistekomponent der viser artikler, pdf'er, personer og organisationer der matcher søgestrengen.

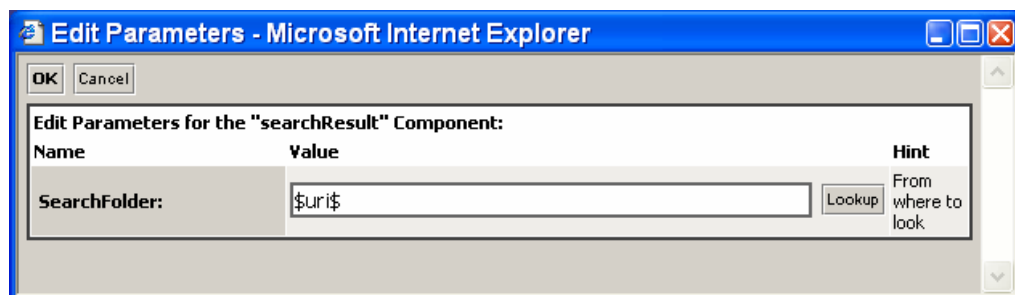
Hver af de to komponenter gennemgås og eksemplificeres nedenfor:

Søgeform komponenten, fra CMD's redaktør miljø:



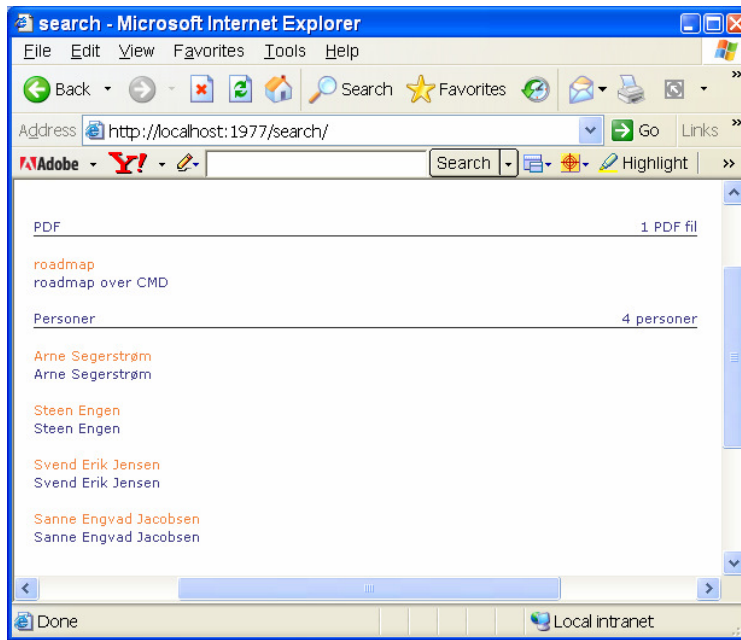
Search.display.uri parameteren angiver stien hen til mappen med folderlayoutet hvori søgeresultatetkomponenten ligger. Parameteren skal udfyldes. I ovenstående eksempel er søgeresultatkomponenten placeret på et folderlayout under side1/search, derfor skal search.display.uri være /side1/search/.

Så skal der laves et nyt folderlayout, som ligger i mappen angivet i search.display.uri. Heri skal søgeresultatkomponenten indsættes. Søgeresultatkomponenten skal konfigureres med en searchFolder, der angiver, hvorfra der skal søges.



Default værdien til searchFolder er \$uri\$ som betyder den søger fra den mappe hvori søgeresultatkomponenten er placeret i træet og nedad.

Søgeresultatet er opdelt i artikler, pdf'er, personer og organisationer. Ud for hver type er der angivet hvor mange søgeresultater, der findes af typen. Se eksemplet nedenfor:



Når man klikker på søgeresultater skal der findes et folderlayout til hver type. For at en artikel skal vises skal der lægge et ArticleLayout i mappen med artiklen eller højere oppe i træstrukturen, der kan vises artiklerne. Personerne skal vises i et personlayout. Organisationerne skal vises i et organisationslayout. Du kan vælge at lægge et article-, person- og organisationslayout i toppen af træet.